

お客様にとって、
最高の伸縮コンベヤを
実現します！

お客様の御要望にお応えし、
多彩な仕様で製作可能です！！

ローラ材質を変更して、
回転をスムーズ化したい。



















ローラ幅を広くして、
大きいものを運びたい。

錆にくい素材のコンベヤで、
水産物などを運びたい。
etc...



準標準：工場に合わせたカラーリング

コンベヤ仕様一覧表

ローラ	ローラ				ホイール			
	スチール		アルミ	樹脂	ステンレス	スチール	アルミ	白樹脂
	 φ38	 φ57.2	 φ38	 φ38	 φ38	 φ50	 φ48	 φ36
①ローラ形式	S38	S57	A38	R38	U38	WS50	WA48	WR36
②スパン	U1 (1 スパン)・U2 (2 スパン)・U3 (3 スパン)・U4 (4 スパン)							
③単列:複列	 S- (単列)		 W- (複列)		—		—	
④有効幅	30(300)・40(400)・50(500)・60(600)・70(700)・80(800)・90(900)					3 : 3 (400)		4 : 4 (500)
⑤高さ	無記号 (標準 : 530~850H)・L (350~390H)・H (1200~1500H)							
⑥キャスター	 無記号 (標準ゴム車φ75)	 U (ウレタン車φ75)	 N (ナイロン車φ75)	 UD (ウレタンφ100ダブロック)	 AR (空気車φ135)			
⑦ストッパー	無記号		A (パイプ)			R (ローラ)		
	なし							
⑧ガイド	無記号		GR (樹脂ホイールガイド)					
	なし							
⑨ロック	無記号 (無し)・O (ロック)							

納期目安表

①ローラ	②スパン	③単列:複列	④有効幅	⑤高さ	⑥キャスター	⑦ストッパー	⑧ガイド	⑨ロック
S38	U1	S-	30	無記号	無記号	無記号	無記号	無記号
S57	U2	W-	40	L	U	A	GR	O
A38	U3	※ソロバンは 無記号	50	H	N	R		
R38	U4		60		UD			
U38			70		AR			
WS50			80					
WA48			3:3					
WR36			4:4					

形式例 ※ユニバーサルコンベヤ 1 スパン、スチールφ38、500W、高さ 350~400H、
U1S38S-50LNAGRO ナイロンφ75、パイプストッパー、ホイールガイド、ロック付

 出荷まで 2 日程度

 出荷まで 14 日程度

 出荷まで 20 日程度

 出荷まで 7 日程度

 出荷まで 30 日程度

適切な仕様をご案内致します。
是非ご相談下さい!!



■ 標準外：U1U38S 特 (ステンレスφ38 1 スパン)



■ 標準：U3R38S (樹脂φ38 3 スパン)



■ 標準外：U2S57S (スチールφ57.2 2 スパン)

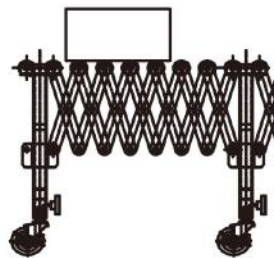


■ 標準：U4S38S (スチールφ38 4 スパン)

特徴

4本当たり許容荷重

- シングルローラタイプ：40kg
- ダブルローラタイプ：30kg
- ソロバンタイプ：20kg
- スチールφ57.2 タイプ：50kg



■ 高さ調整メモリ



■ 下がり防止溝パイプ

機長目安表

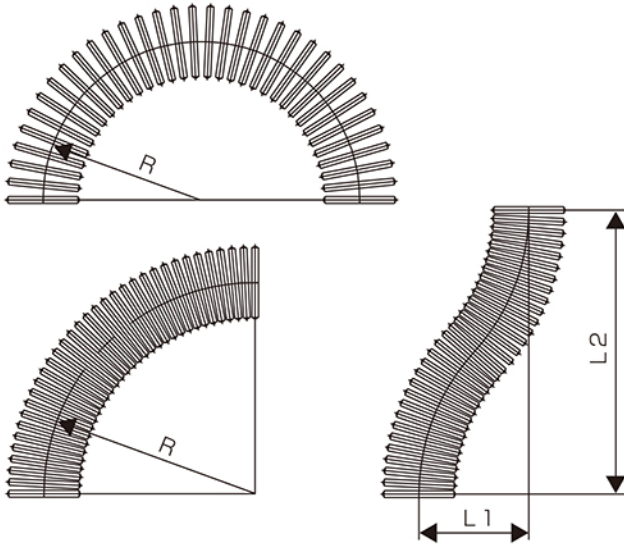
■ ピッチと機長の早見表 ※おおよその目安としてご参考下さい。単位：mm

ピッチ基準	40	50	75	100	125	137		
4 スパン	1468	1748	2448	3148	3848	4184		
3 スパン	1126	1336	1861	2386	2911	3163		
2 スパン	784	924	1274	1624	1974	2142		
1 スパン	442	512	687	862	1099	1121		
機長基準	500	1000	1500	2000	2500	3000	3500	4000
4 スパン	—	—	42	59	77	95	113	131
3 スパン	—	—	58	82	108	130	—	—
2 スパン	—	56	92	127	—	—	—	—
1 スパン	49	120	—	—	—	—	—	—

R目安表

※寸法はあくまで目安です。

単位：mm




カーブ目安表	スパン数 ローラ幅	4スパン		2スパン	
		最大R	最小R	最大R	最小R
90°カーブ	400W	2200	1025	1045	745
	500W	2150	1075	995	795
	600W	2100	1140	945	860
180°カーブ	400W	2000	1200	—	—
	500W	1900	1300	—	—
	600W	1800	1520	—	—
S字カーブ	ローラ幅	最小L1	最小L2	最小L1	最小L2
	400W	550	1650	270	970
	500W	650	1750	370	1070
	600W	750	1850	470	1170
	ローラ幅	最大L1	最大L2	最大L1	最大L2
	400W	1500	2800	—	—
500W	1400	2900	—	—	
600W	1300	3200	—	—	

複列式ローラコンベヤについて

- Q.** ローラを複列にしている理由は何ですか？
- A.** 単列に比べ、複列はカーブに強いのが特徴です。

※内側(赤の矢印)と外側(青の矢印)のローラに速度差が生じる為、カーブ時に搬送物が外側へ寄りになります。



※カーブでご使用になられる場合は複列式のユニバーサルコンベヤをお勧め致します。

三鈴工機株式会社

<https://www.misuzukoki.jp>
E-mail: info@misuzukoki.co.jp



■カタログの請求、お問い合わせは—

本社営業部 〒510-0103 三重県四日市市楠町北五味塚530番地
PHONE(059)397-3211 FAX(059)397-3217

MHE営業部 〒510-0103 三重県四日市市楠町北五味塚530番地
PHONE(059)397-3220 FAX(059)397-3223

東京事業所 〒144-0042 東京都大田区羽田旭町10番11号 (MFIP羽田2階)
PHONE(03)6423-7150 FAX(03)6423-7151

大阪支店 〒542-0081 大阪府中央区南船場2丁目10番20号 (南船場満呂木ビル5階)
PHONE(06)6241-1091 FAX(06)6241-1093

